


MONTAGEANLEITUNG


zur Verarbeitung des Laufrostes zur Endlosmontage




Das Alu-Grundelement wird in die Fläche eingedeckt und mit zwei korrosionsbeständigen Schrauben an der Traglattung befestigt. Die zusätzliche Montage einer Stützlatte ist nicht erforderlich.




Für den Endloslaufrost werden pro Laufrost drei Alu-Grundelemente benötigt. Der Abstand der einzelnen Grundelemente richtet sich nach dem jeweiligen Dachziegelmodell. Der Stützabstand am jeweiligen Ende des Laufrostes darf nicht mehr als 15 cm betragen.



Die Rosthalter werden in die Vorrichtung der Alu-Grundelemente eingesetzt und mit der mitgelieferten Schraube befestigt.



Die Schrauben am Drehkranz werden entfernt, so dass der Langrost auf die vorgegebene Dachneigung eingestellt werden kann. Danach wird der Drehkranz wieder befestigt.



Der Laufrost wird mittels Rundhaken an den Rosthaltern befestigt. Pro Rosthalter müssen zwei Rundhaken verwendet werden.



Die Laufroste werden mit den mitgelieferten Verbindern miteinander verbunden. Die Laufroste sind endlos erweiterbar.



CREATON-Aluminium-Systeme werden auf in Form und Dachziegel passenden Grundelementen montiert. Steigtrittsysteme können ab einer Dachneigung von 10° bis ca. 60° nach DIN 18160-5 montiert werden.