


# MONTAGEANLEITUNG


zur Verlegung des Kurz- und Langrostes bei der Biberschwanz Doppel- und Kronendeckung




1 Die Aluminium-Grundelemente werden in die Dachfläche eingedeckt.



2 Das Grundelement wird mit drei mitgelieferten korrosionsbeständigen Schrauben an der Traglattung und durch die Lasche an der darüberliegenden Traglattung befestigt. Bei der Kronendeckung ist es notwendig, dass die Biberschwanzziegel in der Deckschicht entsprechend zugeschnitten werden.



3 Der Langrost wird in die Vorrichtung am Aluminium-Grundelement eingesetzt und mit der mitgelieferten Schraube samt Sprengring befestigt.



4 Die Schraube am Drehkranz wird entfernt, so dass der Langrost auf die vorgegebene Dachneigung eingestellt werden kann. Danach wird der Drehkranz mit einem 13er Schraubenschlüssel befestigt.

CREATON Aluminium-Systeme werden auf in Form und Farbe zum Dachziegel passenden Grundelementen montiert. Steigtrittsysteme können ab einer Dachneigung von 10° bis ca. 60° nach DIN 18160-5 montiert werden.