

# DOMINO

DER GERADLINIGE GLATTZIEGEL



Bei der Umsetzung Ihres Daches benötigen Sie Inspiration, technische Details oder Infos zu unseren Produkten? Kein Problem: unter [creaton.de/dachwissen](https://creaton.de/dachwissen) haben wir viele hilfreiche Tipps und Services für Sie zusammengestellt.




## DIE TECHNISCHEN DATEN

<b>Größe:</b>	ca. 257 x 436 mm	
<b>Deckbreite:</b>	min.	ca. 224 mm
	i.M.	ca. 225 mm
	max.	ca. 226 mm
<b>Decklänge:</b>	min.	ca. 343 mm
	i.M.	ca. 348 mm
	max.	ca. 354 mm
<b>Ziegelbedarf:</b>	min.	ca. 12,4 Stk./m <sup>2</sup>
	i.M.	ca. 12,7 Stk./m <sup>2</sup>
	max.	ca. 13,1 Stk./m <sup>2</sup>
<b>Stückgewicht:</b>	ca. 4,2 kg	ca. 53,3 kg/m <sup>2</sup>
<b>Minipack:</b> 5 Stk.	<b>Palette:</b>	240 Stk.
<b>Dachneigung:</b>	18°	<b>Regeldachneigung laut CREATON</b>
	≥ 18°	<b>mit Unterspannung/Unterdeckung ohne Nageldichtung</b>
	≥ 16°	<b>mit Unterspannung/Unterdeckung mit Nageldichtung</b>
	≥ 14°	<b>mit regensicherem Unterdach</b>
	≥ 10°	<b>mit wasserdichtem Unterdach</b>

Für die Ausführung von Dacharbeiten gelten nationale Regelwerke und Normen. Diese sind je nach Land zu unterscheiden (z.B. ZVDH Regelwerk, ÖNORMEN) und bei der Ausführung zu beachten. Ergänzend hierzu bildet CREATON spezifische Angaben zur Ausführung des Unterdaches ab, die als Herstellerangaben ebenfalls Gültigkeit besitzen. Diese finden Sie in unserem Dachplaner oder unter [www.creaton.de](http://www.creaton.de) / [www.creaton.at](http://www.creaton.at).

## APP UND MEDIA

Nach Produkten suchen, technische Zeichnungen einsehen sowie eine Schneelast- oder Sturmklammer-Berechnung durchführen – all das können Sie jetzt schnell und bequem mit unserer Handwerker-App. Die CREATON Mediathek erleichtert Ihnen die Planung, Angebotserstellung und Montage. Mehr auf [www.creaton-media.de](http://www.creaton-media.de)



# DOMINO

## DIE VORTEILE



MINDEST-  
ZIEGELBEDARF  
CA. **12,4**  
STK./M<sup>2</sup>

Bis zu 10°  
Dachneigung



Vertikal ist DOMINO einmal verfalzt. Aber Die besonders starke Tiefenausprägung bietet auch bei massiven Windeinflüssen eine optimale Wasserabführung. Treppenförmige Überdeckungen schützen vor dem Eindringen von Wasser und Schmutz.



Großer Schiebbereich von 12 mm pro Ziegel



Erstklassige Rohstoffe ermöglichen hohe Homogenität, geringes Schwindungsverhalten und der hohe Eisenoxidanteil erschafft unverfälschte, leuchtend intensive Farben



Besonders starke Tiefenausprägung bei der vertikalen Verfalzung



Kann in Verbandsdeckung ab 25° Dachneigung ohne zusätzliche Maßnahmen verlegt werden



Die klare Linienführung und die streng formale Reduktion auf wesentliche Bestandteile sorgen für stilvolle und souveräne Eleganz in der Flächenwirkung.



Weitere Informationen zu diesem Modell und unserem Systemzubehör finden Sie auf [www.creaton.de](http://www.creaton.de)


## NATURROT




naturrot




## NUANCE



NUANCE  
kupferrot  
engobiert




NUANCE  
weinrot  
engobiert



NUANCE  
grau  
engobiert




NUANCE  
schiefer  
schieferton  
engobiert




NUANCE  
schwarz  
matt  
engobiert

## FINESSE



FINESSE  
schiefer  
glasiert



FINESSE  
schwarz  
glasiert